

# Инструкция

## по подключению к онлайн-занятиям

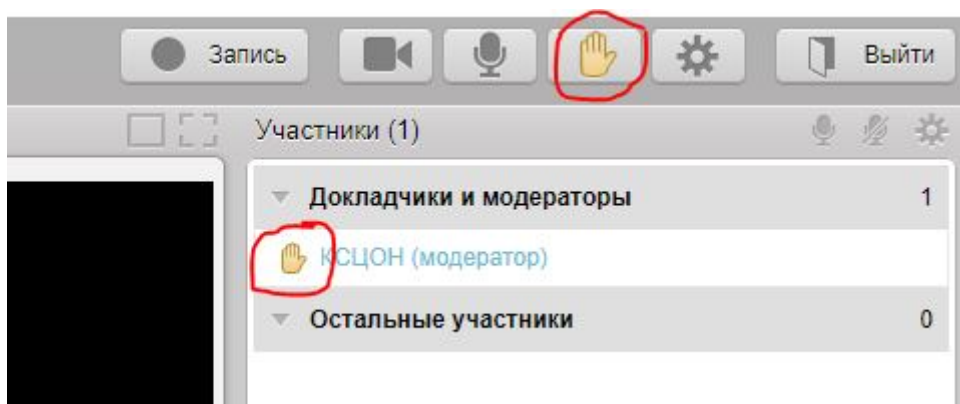
### Онлайн-занятия по финансовой грамотности для старшего поколения (pensionfg.ru).

#### Регистрация на онлайн-занятия на сайте [www.pensionfg.ru](http://www.pensionfg.ru)

Онлайн-занятия по финансовой грамотности для старшего поколения (pensionfg.ru) – онлайн-занятия по финансовой грамотности для граждан старшего поколения (пенсионного и предпенсионного возраста), которые могут подключаться в группах (например, на площадке учреждения социального обслуживания) или индивидуально (из дома).

**Что нужно для участия:** для участия необходим компьютер или ноутбук, подключенный к сети Интернет. При подключении на площадке учреждения дополнительно рекомендуется использовать проектор (телевизор, интерактивная доска) для трансляции видео и звука на группу слушателей.

Веб-камера и микрофон не обязательны для участия, но слушатель может «поднять руку» (в ходе мероприятия нажать специальный значок) и задать вопрос лектору в режиме онлайн. Камера и микрофон включаются у участников, желающих задать вопрос, поочередно.



**Скорость Интернет-соединения.** Важно, чтобы входящая скорость была стабильной и достаточно высокой (рекомендуется не менее 1 Мбит/с). Протестировать скорость соединения можно по ссылке <https://yandex.ru/internet/>

**Подключение возможно только со стационарного компьютера или ноутбука.** Подключение с использованием смартфона невозможно (даже при наличии установленного приложения).

**Рекомендованные браузеры.** Участникам рекомендуется использовать браузер: Яндекс.Браузер или Google Chrome.

Перечень рекомендованных браузеров:

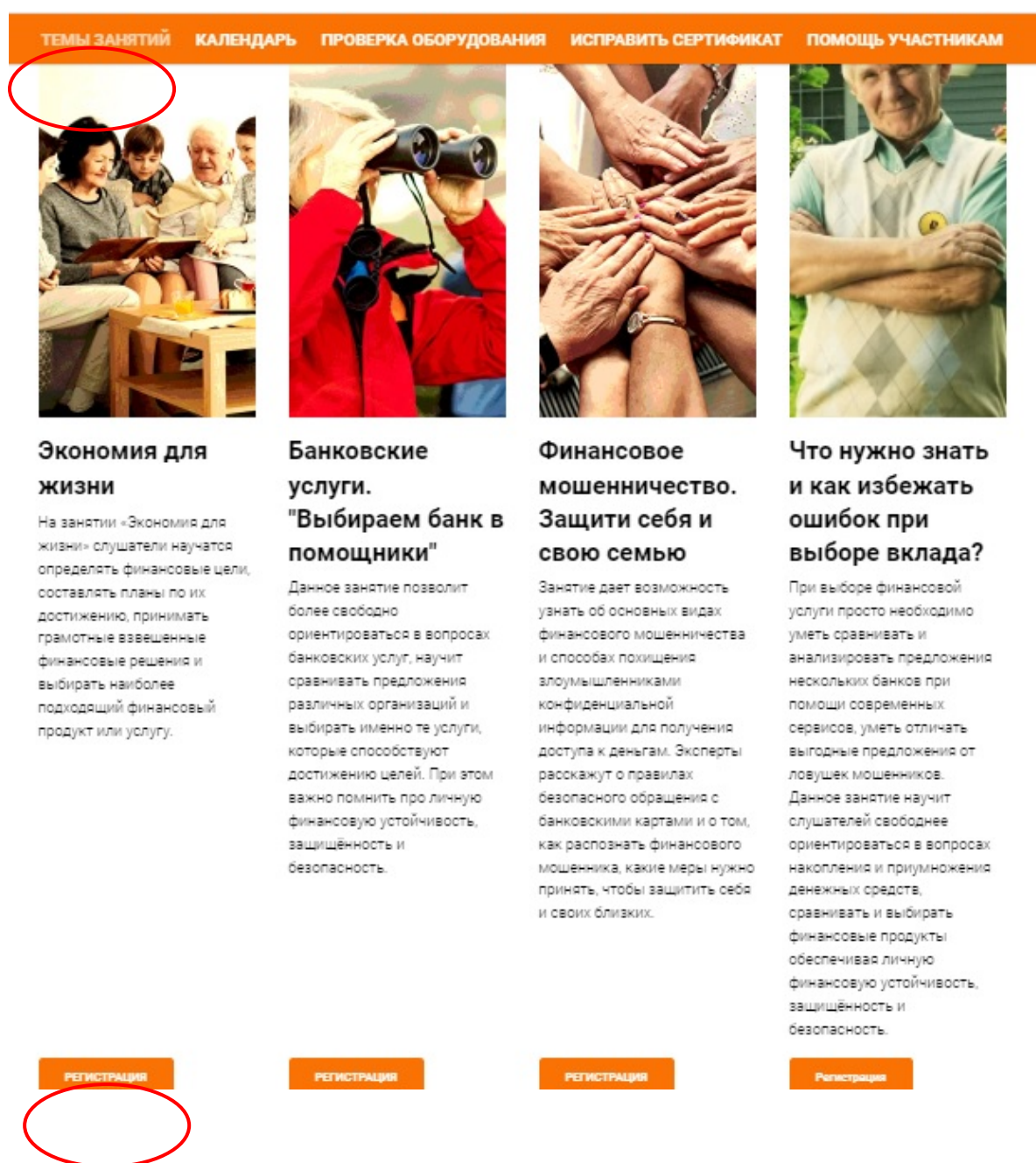
<https://support.mind.com/hc/ru/articles/115014918667>

**Доступ к подсетям и портам.** Если в организации (например, КЦСОН или иной заинтересованной организации) установлена система защиты оборудования (FireWall), необходимо открыть доступ к подсетям и портам для URL: <https://fg.imind.ru>.





С техническими требованиями к участникам онлайн-занятий можно ознакомиться по ссылке: <https://support.mind.com/hc/ru/articles/115015770048-Требования-к-участникам-видеоконференций-и-вебинаров>

## Как подключиться к онлайн-занятиям?

1. На сайте <https://pensionfg.ru> перейти в раздел «Темы занятий». Внизу выбранного занятия нажать на кнопку «Регистрация».



ТЕМЫ ЗАНЯТИЙ    КАЛЕНДАРЬ    ПРОВЕРКА ОБОРУДОВАНИЯ    ИСПРАВИТЬ СЕРТИФИКАТ    ПОМОЩЬ УЧАСТНИКАМ

|  |  |   |   |
|--|--|---|---|
|    |    |    |   |
| <b>Экономия для жизни</b><br>На занятии «Экономия для жизни» слушатели научатся определять финансовые цели, составлять планы по их достижению, принимать грамотные взвешенные финансовые решения и выбирать наиболее подходящий финансовый продукт или услугу. | <b>Банковские услуги. "Выбираем банк с помощниками"</b><br>Данное занятие позволит более свободно ориентироваться в вопросах банковских услуг, научит сравнивать предложения различных организаций и выбирать именно те услуги, которые способствуют достижению целей. При этом важно помнить про личную финансовую устойчивость, защищённость и безопасность. | <b>Финансовое мошенничество. Защити себя и свою семью</b><br>Занятие дает возможность узнать об основных видах финансового мошенничества и способах похищения злоумышленниками конфиденциальной информации для получения доступа к деньгам. Эксперты расскажут о правилах безопасного обращения с банковскими картами и о том, как распознать финансового мошенника, какие меры нужно принять, чтобы защитить себя и своих близких. | <b>Что нужно знать и как избежать ошибок при выборе вклада?</b><br>При выборе финансовой услуги просто необходимо уметь сравнивать и анализировать предложения нескольких банков при помощи современных сервисов, уметь отличать выгодные предложения от ловушек мошенников. Данное занятие научит слушателей свободнее ориентироваться в вопросах накопления и приумножения денежных средств, сравнивать и выбирать финансовые продукты обеспечивая личную финансовую устойчивость, защищённость и безопасность. |
| <b>РЕГИСТРАЦИЯ</b>   | <b>РЕГИСТРАЦИЯ</b>   | <b>РЕГИСТРАЦИЯ</b>  | <b>Регистрация</b>  |

2. Выбрать удобную дату и время проведения занятия кликнуть по кнопке «**Нажать для регистрации**».

**Важно! В расписании занятий указано московское время.**

При индивидуальном подключении регистрация на онлайн-занятие осуществляется каждым участником самостоятельно, при групповом подключении (например, на базе центра социального обслуживания) регистрация осуществляется от имени организации, а не от каждого слушателя по отдельности!

## Онлайн-занятие "Экономия для жизни"

(в расписании указано московское время)

| Месяц   | Дата       | Время (МСК) | Ссылка для регистрации                 |
|---------|------------|-------------|--|
| Октябрь | 07.10.2020 | 16:00       | <a href="#">НАЖАТЬ ДЛЯ РЕГИСТРАЦИИ</a> |
| Октябрь | 08.10.2020 | 05:00       | <a href="#">НАЖАТЬ ДЛЯ РЕГИСТРАЦИИ</a> |
| Октябрь | 12.10.2020 | 10:00       | <a href="#">НАЖАТЬ ДЛЯ РЕГИСТРАЦИИ</a> |
| Октябрь | 14.10.2020 | 10:00       | <a href="#">НАЖАТЬ ДЛЯ РЕГИСТРАЦИИ</a> |
| Октябрь | 15.10.2020 | 07:00       | <a href="#">НАЖАТЬ ДЛЯ РЕГИСТРАЦИИ</a> |
| Октябрь | 16.10.2020 | 09:00       | <a href="#">НАЖАТЬ ДЛЯ РЕГИСТРАЦИИ</a> |

3. Во вкладке «**Я не зарегистрирован в системе**» указать название организации (при групповом подключении) или Фамилию/Имя участника (при индивидуальном подключении), e-mail, телефон, поставить галочку в поле «**Я не робот**». Нажать кнопку «**Оставить заявку**». В подтверждении регистрации всплывет сообщение: «Регистрация на мероприятие прошла успешно». Веб-ссылка будет направлена на указанный e-mail.



Регистрация на мероприятие

Я не зарегистрирован в системе    Я зарегистрированный пользователь

Имя  
КСЦОН

E-mail  
kcsn1@yandex.ru

Телефон  
+7(495)1234567

 Я не робот     reCAPTCHA  
Конфиденциальность - Условия использования

Оставить заявку

4. В течение 5-7 минут после регистрации на указанный e-mail **поступит приглашение с персональной ссылкой**. Оно отправляется автоматически сервисом Майнд. В случае отсутствия письма-приглашения рекомендуем проверить папки «Спам» и "Рассылки", попробовать пройти регистрацию на занятие еще раз, убедиться, что email указан верно. **Если участник неоднократно регистрируется, но письма с ссылками не поступают**, необходимо проверьте настройки почты, важно чтобы письма содержащие ссылки не блокировались почтовым сервисом. Проверить настройки папки «Спам» (важно, чтобы письма, попадающие в эту папку не удалялись автоматически). **Зайти в почту через браузер**.
5. До начала занятия необходимо проверить настройки браузера, видео и звука, а также камеры и микрофона при желании участника задать вопрос онлайн. Информация по проверке оборудования размещена на сайте <https://pensionfg.ru> в разделе «Проверка оборудования». Войти на занятие можно **не ранее чем за 25 минут до его начала по индивидуальной ссылке из письма** (см. п 4).
6. По окончании занятия всем участникам поступит форма отзыва (отчета) в формате xls, её необходимо заполнить и направить на электронную почту **basewebinar@fincult.com** При заполнении формы отзыва необходимо выбрать форму просмотра онлайн-занятия (группа или индивидуально). Для заполнения формы необходимо использовать **Microsoft Office**. После обработки отзыва система автоматически сгенерирует сертификат участника и направит его ответным письмом.
7. В случае возникновения вопросов, пожалуйста, обратитесь в службу поддержки: **<https://dni-fg.ru/help>**